

Tag der offenen Tür 2025

Wegweiser



Untergeschoss

Raum		Aktion
Aula		17.05 Uhr Begrüßung durch den Schulleiter 17.10 Uhr + 17.45 Uhr + 18.15 Uhr -> Kleines Programm
Aula		Vorstellen von Projekten der Schulsozialarbeit
A-105		Holzwerkstatt
A-110		AG Elternarbeit + Förderverein
Sporthalle (über den Hof)		Vorstellen des Fachbereichs, Kooperationspartner, Impressionen Skifahrt, Bewegungslandschaft

Erdgeschoss

Raum

Aktion

A 001



**INFOPOINT Schulleitung
Herr Vetter
Herr Warnheim**

**Foyer
(Erdgeschoss)**




**Führungen durchs Gebäude durch Schüler*innen
unserer Schule**

**Foyer
(Erdgeschoss)**



Blumenkränze herstellen

A 004




**Sonderpädagogik
Infostand Förderung / Integration**

A 008



Infostand Sek II

1. Etage (1 von 2)

Raum		Aktion
Foyer (1. Etage)		Infostand Schulbücher
Foyer (1. Etage)		Infostand der Arbeitsgruppen Diversity / Kinderschutz
A 102		Berufs -und Studienberatung
A 104		Mathe – Origami & Schüler der 9. Klassen, Spiele
A 109		Präsentation zum ITG Unterricht

1. Etage (2 von 2)

Raum



Aktion

A 112



**Theaterprojekte, AG Fledermäuse, Hiddenseefahrt, WPU
Kurse**

2. Etage (1 von 2)

Raum		Aktion
A 203		<p>Fachbereich Fremdsprachen</p> <p>Präsentationen, Materialien, Musik, Spiel, Köstlichkeiten</p> <p>Englischunterricht in der Sek II</p>
A 205		<p>Fachbereich Deutsch & LRS</p> <p>Ergebnispräsentationen (auch aus WPU), Materialtisch, Lesecke, Quiz</p>
A 207		<p>Experimente zusammen mit Besuchenden und Vorstellung Chemie</p>
A 209		<p>Mikroskopieren, ein Experiment und Vorstellung der Biologie mit Plakaten</p>
A 210		<p>Experimente zusammen mit Besuchenden und Vorstellung Physik</p>

2. Etage (2 von 2)

Raum

Aktion

A 211



Begabtenförderung

A 212



**Fachbereich
Gesellschaftswissenschaften
Plakate, Materialien, Spiele und Klobeleien**

3. Etage

Raum

Aktion

A 302



Ausstellung Musik / Musik zum Mitmachen

A 304



Textil - Präsentation

A 304



**Bildende Kunst
Interaktion / Präsentation**

Sie können den Wegweiser
auch herunterladen.

[<https://wegweiser2025.dahmeschule.de>]

Scannen sie einfach mit Ihrem
Smartphone den QR-Code.

